



## Programmes Microfer 2015-2016 :

### Légendes :


	En attente de rédaction		En cours de rédaction
	En attente de corrections		Rédigé et corrections effectuées

### Lundi de 15h45 à 17h15 Photos Diaporama Vidéos :



1. Lundi 02 novembre 2015 de 15h45 à 17h15
  - Présentation et énonciation des thèmes à venir.
  - Faire un montage Photo avec incrustation de personnage
2. Lundi 16 novembre 2015 de 15h45 à 17h15
  - Transférer ses photos sous Windows 7
  - Nommer sa clef USB
  - Copier des données sur et depuis une clef USB
3. Lundi 23 novembre 2015 de 15h45 à 17h15
  - Téléchargement et installation de Métamorphose
  - Utilisation simple de Métamorphose
4. Lundi 30 novembre 2015 de 15h45 à 17h15
  - Préparation des fichiers pour les prochaines séances :
    - Trier ses fichiers dans ses dossiers
5. Lundi 07 décembre 2015 de 15h45 à 17h15
  - Téléchargement et installation de ffDiaporama
  - Faire un diaporama vidéo avec ffDiaporama séance n°01
6. Lundi 14 décembre 2015 de 15h45 à 17h15
  - Faire un diaporama vidéo avec ffDiaporama séance n°02
7. Lundi 18 janvier 2016 de 15h45 à 17h15
  - Faire un diaporama vidéo avec ffDiaporama séance n°03 modifier les cadres textes
  - Faire un diaporama vidéo avec ffDiaporama séance n°04 animer les cadres textes
8. Lundi 25 janvier 2016 de 15h45 à 17h15
  - Faire un diaporama vidéo avec ffDiaporama séance n°05 animer les textes et faire des effets sur

les photos et les musiques 

9. Lundi 01 février 2016 de 15h45 à 17h15

- Faire un diaporama vidéo avec ffDiaporama séance n°06 mettre une légende à vos photos qui s'affiche brièvement 


10. Lundi 22 février 2016 de 15h45 à 17h15

- Enregistrer ses CD Audio sur son ordinateur et graver une compilation 
- Envoi de gros fichiers 


11. Lundi 29 février 2016 de 15h45 à 17h15

- Faire un diaporama vidéo avec ffDiaporama séance n°07 insertion d'une vidéo 


12. Lundi 07 mars 2016 de 15h45 à 17h15

- Faire un diaporama vidéo avec ffDiaporama séance n°08 
  - Insertion d'un arrière-plan, zoom vidéo, diapositive avec une photo ainsi qu'un cadre texte en clipart

13. Lundi 14 mars 2016 de 15h45 à 17h15

- Faire un diaporama vidéo avec ffDiaporama séance n°09 mettre en évidence une zone d'une photo 

14. Lundi 21 mars 2016 de 15h45 à 17h15

- Exercices de révisions sur ffDiaporama 


1. ~~Lundi 04 janvier 2016 de 15h45 à 17h15~~ Absent astreinte établissement scolaire.

2. ~~Lundi 11 janvier 2016 de 15h45 à 17h15~~ Absent astreinte établissement scolaire.



[https://wiki.ilad.biz/microferennes/programmes2012-2013/00-accueil-s2#mardi\\_de\\_17h30\\_a\\_19h00](https://wiki.ilad.biz/microferennes/programmes2012-2013/00-accueil-s2#mardi_de_17h30_a_19h00)  
[\[https://wiki.ilad.biz/microferennes/programmes2012-2013/00-accueil-s2#mardi\\_de\\_17h30\\_a\\_19h00\]](https://wiki.ilad.biz/microferennes/programmes2012-2013/00-accueil-s2#mardi_de_17h30_a_19h00)

### **Lundi de 17h30 à 19h00 Consolidation :**


1. Lundi 02 novembre 2015 de 17h30 à 19h00

- Présentation et énonciation des thèmes à venir.
- Frappe de texte et enregistrement de fichiers 

2. Lundi 16 novembre 2015 de 17h30 à 19h00

- Les différents formats de fichiers 
- Trier ses fichiers dans ses dossiers 

3. Lundi 23 novembre 2015 de 17h30 à 19h00

- Illustrer son texte avec une image ou un dessin 

4. Lundi 30 novembre 2015 de 17h30 à 19h00

- Créer une affiche 


5. Lundi 07 décembre 2015 de 17h30 à 19h00

- Faire une carte d'invitation 


6. Lundi 14 décembre 2015 de 17h30 à 19h00

- Faire une carte d'invitation 


7. Lundi 18 janvier 2016 de 17h30 à 19h00

- Internet le navigateur internet les moteurs de recherches la barre d'adresse 


8. Lundi 25 janvier 2016 de 17h30 à 19h00

- Enregistrer ses CD Audio sur son ordinateur et graver une compilation. 

9. Lundi 01 février 2016 de 17h30 à 19h00

- Photo numérique enregistrer ses photos retoucher ses photos 

10. Lundi 22 février 2016 de 17h30 à 19h00

- Photo numérique retoucher et graver ses photos 


11. Lundi 29 février 2016 de 17h30 à 19h00

- Internet préparer un voyage 


12. Lundi 07 mars 2016 de 17h30 à 19h00


- Internet forum et tchat 

13. Lundi 14 mars 2016 de 17h30 à 19h00

- Internet site utilitaire 

14. Lundi 21 mars 2016 de 17h30 à 19h00

- Révision Traitement de texte 


- Révision Internet 

1. ~~Lundi 04 janvier 2016 de 17h30 à 19h00~~ Absent astreinte établissement scolaire.


2. ~~Lundi 11 janvier 2016 de 17h30 à 19h00~~ Absent astreinte établissement scolaire.

### Mardi de 14h00 à 15h30 Initiation :


1. Mardi 03 novembre 2015 de 14h00 à 15h30

- Présentation et énonciation des thèmes à venir.
- Présentation du matériel informatique 


2. Mardi 17 novembre 2015 de 14h00 à 15h30

- Découverte du clavier et de la souris 


3. Mardi 24 novembre 2015 de 14h00 à 15h30

- Frappe de texte et enregistrement des fichiers 

4. Mardi 01 décembre 2015 de 14h00 à 15h30


- Frappe de texte et enregistrement des fichiers 2 

5. Mardi 08 décembre 2015 de 14h00 à 15h30

- Illustrer son texte avec une image ou un dessin 














- Mémento LibreOffice Texte 

6. Mardi 15 décembre 2015 de 14h00 à 15h30






- Illustrer son texte avec une image ou un dessin 2 












7. Mardi 05 janvier 2016 de 14h00 à 15h30

- Tableaux 1 

- Découverte de la barre d'outils Tableau LibreOffice Texte (Writer) : 
- 8. Mardi 12 janvier 2016 de 14h00 à 15h30
  - Tableaux 2 
- 9. Mardi 19 janvier 2016 de 14h00 à 15h30
  - Installation du Logiciel Infrarecorder 
  - Archivage\_de\_donnees\_sur\_cd\_ou\_dvd 
  - Les différents types de CD et DVD 
- 10. Mardi 26 janvier 2016 de 14h00 à 15h30
  - Installation de l'antivirus Avast 
  - Les logiciels malveillants 
- 11. Mardi 02 février 2016 de 14h00 à 15h30
  - Téléchargement et installation de Mozilla Firefox 
  - Internet 1- découverte 
- 12. Mardi 23 février 2016 de 14h00 à 15h30
  - Internet 2 - la boîte aux lettres 
- 13. Mardi 01 mars 2016 de 14h00 à 15h30
  - Internet 3 - recherche Web 
  - Internet 3 - Recherche Web Corrigé 
- 14. Mardi 22 mars 2016 de 14h00 à 15h30
  - Révisions textes et internet 
- ~~1. Mardi 08 mars 2016 de 14h00 à 15h30~~
- ~~2. Mardi 15 mars 2016 de 14h00 à 15h30~~

### Mardi de 15h45 à 17h15 Perfectionnement :










1. Mardi 03 novembre 2014 de 15h45 à 17h15
  - Présentation et énonciation des thèmes à venir.
  - Windows, le système d'exploitation, les bases 
2. Mardi 17 novembre 2015 de 15h45 à 17h15
  - Entretenir son ordinateur 
3. Mardi 24 novembre 2015 de 15h45 à 17h15
  - Taper un texte évolué (Image et Tableau) 
4. Mardi 1 décembre 2015 de 15h45 à 17h15
  - Taper un texte évolué (Image et Tableau) chapitre 2 
5. Mardi 8 décembre 2015 de 15h45 à 17h15
  - Les imprimantes 
6. Mardi 15 décembre 2015 de 15h45 à 17h15

- Bien comprendre le copier-coller 
- 7. Mardi 5 janvier 2016 de 15h45 à 17h15
  - Faire un menu en 4 volets ( recto verso ) 
- 8. Mardi 12 janvier 2016 de 15h45 à 17h15
  - Faire une carte de vœux 
- 9. Mardi 19 janvier 2016 de 15h45 à 17h15
  - Graver un CD 
  - Copier des données sur et depuis une clef USB 
  - Faire une jaquette 
- 10. Mardi 26 janvier 2016 de 15h45 à 17h15
  - Graver une compilation de musique 
- 11. Mardi 2 février 2016 de 15h45 à 17h15
  - Ajouter du texte à mes photos 
- 12. Mardi 23 février 2016 de 15h45 à 17h15
  - Téléchargement et installation de ffDiaporama 
  - Faire un diaporama vidéo avec ffDiaporama séance n°01 
- 13. Mardi 1 mars 2016 de 15h45 à 17h15
  - Faire un diaporama vidéo avec ffDiaporama séance n°02 
- 14. Mardi 22 mars 2016 de 15h45 à 17h15
  - Travailler sur ses photos 2
- ~~1. Mardi 8 mars 2016 de 15h45 à 17h15~~
- ~~2. Mardi 15 mars 2016 de 15h45 à 17h15~~

## Mardi de 17h30 à 19h00 7ème année et + :






### Thème à aborder pour l'année 2015-2016























1. Mardi 06 Octobre 2015
  - Les différents formats de fichiers
  - Créer un dossier
  - Trier ses fichiers dans ses dossiers
2. Mardi 13 Octobre 2015
  - Créer un dossier
  - Trier ses fichiers dans ses dossiers
3. Mardi 03 Novembre 2015
  - Faire un cube photo avec LibreOffice Writer
4. Mardi 17 Novembre 2015
  - Faire un cube photo avec LibreOffice Draw partie n°02 (Insertion des photos)
5. Mardi 01 Décembre 2015
  - Trier ses fichiers dans ses dossiers :
6. Mardi 08 Décembre 2015
  - Archivage de données sur CD ou DVD 

- Les différents types de CD et DVD 
- 7. Mardi 05 janvier 2016
  - Bien comprendre le copier-coller 
  - Entretien son ordinateur 
- 8. Mardi 12 Janvier 2016
  - Faire une carte de vœux 
- 9. Mardi 02 Février 2016
  - Étiquettes de tables 
  - Cartes à billets 
- 10. Mardi 23 Février 2016
  - Illustrer son texte avec une image ou un dessin 
- 11. Mardi 01 Mars 2016
  - Enregistrer ses CD Audio sur son ordinateur et graver une compilation. 
- 12. Mardi 08 Mars 2016
  - Créer une affiche 
- 13. Mardi 19 Avril 2016
  - Thème
- 14. Mardi 10 Mai 2016
  - Thème
- 15. Mardi 17 Mai 2016
  - Thème
- 16. Mardi 07 Juin 2016
  - Thème
- 17. Mardi 14 Juin 2016
  - Thème

Thème à aborder pour l'année 2015-2016





### **Mercredi de 17h00 à 18h30 Tablettes et Smartphones :**

1. Mercredi 04 Novembre 2015 de 17h00 à 18h30
  - Informations sur les tablettes et smartphones : 
  - Prise en main et premier démarrage d'une Tablette ou d'un Smartphone 
  - Connexion wifi et données mobiles pour les smartphones 
  - Installation d'une applications (kaspersky) 
2. Mercredi 18 Novembre 2015 de 17h00 à 18h30
  - Surfer sur Internet avec une tablette ou un smartphone :
    - Installation de Mozilla Firefox 
    - Aller sur internet et faire des recherches 
  - Traiter ses courriels sur une tablette ou un smartphone :







- Installation de K-9 Mail 
- Envoyer et recevoir des courriels sur tablette avec l'application K-9 MAIL 
- 3. Mercredi 25 novembre 2015
  - Créer des documents avec synchronisations avec une tablette ou un smartphone :
    - Installation de Google Docs 
    - Création de document simple et l'enregistrer sur une tablette ou un smartphone. 
- 4. Mercredi 2 décembre 2015
  - Utilisation de Google Docs et Google Drive sur ordinateur 
- 5. Mercredi 9 décembre 2015
  - Réglages sons, notifications, luminosité et mise en veille sur tablette ou smartphone 
- 6. Mercredi 16 décembre 2015
  - Contacts et Agenda sur Tablette et Smartphone 
  - Rajouter une photo à un contact 
- 7. Mercredi 6 janvier 2016
  - Utilisation de Google Contact et Google Agenda sur ordinateur 
- 8. Mercredi 13 janvier 2016
  - Utilisation de l'appareil photo et de la caméra 
- 9. Mercredi 20 janvier 2016
  - Installation du gestionnaire de fichiers Amaze 
  - Utilisation du gestionnaire de fichiers Amaze 
- 10. Mercredi 27 janvier 2016
  - Installation de Kaspersky QR Scanner 
  - Installation de Barcode Scanner 
  - Découverte de Barcode Scanner 
  - Différentes utilisation des qr codes 
  - Créer une carte de visite en qr code 
- 11. Mercredi 3 février 2016
  - Installation de Cool Reader 
  - Utilisation de Cool Reader 
- 12. Mercredi 24 février 2016
  - VLC for Android
    - Installation de VLC 
    - Utilisation de VLC 
  - Youtube
    - Vérification de l'installation de Youtube 

- Utilisation de Youtube 

### 13. Mercredi 02 mars 2016

- Clavier
  - Installation du logiciel de Logitech 
  - Utilisation d'un clavier externe 
- Organiser les applications sur le bureau 
- Utilisation de Kaspersky 
- Divers notifications 

### 14. Mercredi 23 mars 2016

- Jouer sur tablette :
  - Gcompris logiciel éducatif qui propose des activités variées aux enfants de 2 à 10 ans mais pas seulement :
    - Installation de Gcompris 
    - Utilisation de Gcompris 
  - Belote jeu gratuit :
    - Installation de Belote Gratuit 
    - Utilisation de Belote Gratuit 
  - Ruzzle jeu gratuit :
    - Installation de Ruzzle Free 
    - Utilisation de Ruzzle Free 

1. ~~Mercredi 09 mars 2016~~

2. ~~Mercredi 16 mars 2016~~

**Fin**