





Programmes Microfer 2011-2012

Semestre 1 :

Légendes :

	En attente de rédaction		En cours de rédaction
	En attente de corrections		Rédigé et corrections effectuées

Semestre 1

Du 19 septembre 2011 au 23 janvier 2012 :

Lundi de 14h00 à 15h30 Consolidation :

1. Lundi 19 septembre 2011 de 14h00 à 15h30 :

- Présentation et énonciation des thèmes à venir

- Frappe de texte et enregistrement de fichiers

2. Lundi 26 septembre 2011 de 14h00 à 15h30 :

- Les différents formats de fichiers

- Triés ses fichiers dans ses dossiers

3. Lundi 3 octobre 2011 de 14h00 à 15h30 :

- Illustrer son texte avec une image ou un dessin

4. Lundi 10 octobre 2011 de 14h00 à 15h30 :



- Créer une affiche

5. Lundi 17 octobre 2011 de 14h00 à 15h30 :



- Faire une carte d'invitation

6. Lundi 7 novembre 2011 de 14h00 à 15h30 :

- Enregistrer ses CD Audio sur son ordinateur et graver une



compilation.

7. Lundi 14 novembre 2011 de 14h00 à 15h30 :

- Photo numérique enregistrer ses photos retoucher ses photos



8. Lundi 21 novembre 2011 de 14h00 à 15h30 :



- Photo numérique retoucher et graver ses photos

9. Lundi 28 novembre 2011 de 14h00 à 15h30 :

- Internet le navigateur internet les moteurs de recherches la



barre d'adresse

10. Lundi 5 décembre 2011 de 14h00 à 15h30 :



- Internet préparer un voyage

11. Lundi 12 décembre 2011 de 14h00 à 15h30 :



- Internet forum et tchat

12. Mardi 3 janvier 2012 de 14h00 à 15h30 :



- Internet site utilitaire

13. Lundi 9 janvier 2012 de 14h00 à 15h30 :



- Révision Traitement de texte

14. Lundi 16 janvier 2012 de 14h00 à 15h30 :



- Révision Internet

Lundi de 15h45 à 17h15 4 eme année et + :

1. Lundi 19 septembre 2011 de 15h45 à 17h15 :

- Présentation et énonciation des thèmes à venir.



- Image en médaillon avec OpenOffice.org Draw

2. Lundi 26 septembre 2011 de 15h45 à 17h15 :



- Faire un menu en 4 volets (recto verso)

3. Lundi 3 octobre 2011 de 15h45 à 17h15 :

- Structurer un document OpenOffice.org avec un sommaire



4. Lundi 10 octobre 2011 de 15h45 à 17h15 :



- Enregistrer un fichier, choisir son format
- Créer un PDF avec PDF Creator

5. Lundi 17 octobre 2011 de 15h45 à 17h15 :



- Archivage de données sur CD ou DVD

6. Lundi 7 novembre 2011 de 15h45 à 17h15 :

- Enregistrer ses CD Audio sur son ordinateur et graver une



[compilation.](#)

7. Lundi 14 novembre 2011 de 15h45 à 17h15 :



- [Faire une jaquette](#)
- Faire un diaporama vidéo avec PhotoFilmStrip (15 minutes pour



7 photos sans effets, sans transitions)

8. Lundi 21 novembre 2011 de 15h45 à 17h15 :

- Faire un diaporama vidéo avec PhotoFilmStrip (15 minutes pour



7 photos sans effets, sans transitions)

9. Lundi 28 novembre 2011 de 15h45 à 17h15 :

- [Faire un montage photo](#) (incrustation de personnage dans un paysage)
- Ajouter du texte à une photo

10. Lundi 5 décembre 2011 de 15h45 à 17h15 :



- [Faire développer ses photos](#)
- Création d'un album photos en ligne

11. Lundi 12 décembre 2011 de 15h45 à 17h15 :

- [Télécharger des logiciels libres et gratuits](#), les sauvegarder



(Audacity, 01.net, Lightscreen via framapack)



- [Installation et utilisation de Lightscreen](#)

12. Mardi 3 janvier 2012 de 14h00 à 15h30 :



- [Vista – découverte et réglages](#)



- XP – découverte et réglages



- Nommer sa clef USB
- Accéder à sa session par un mot de passe (verrouiller sa



session)

13. Lundi 9 janvier 2012 de 15h45 à 17h15 :



- Cartes de visites, étiquettes

14. Lundi 16 janvier 2012 de 15h45 à 17h15 :



- Dégradé d'une couleur vers une image



- Création d'un calendrier avec Inkscape

Lundi de 17h30 à 19h00 Initiation :

1. Lundi 19 septembre 2011 de 17h30 à 19h00 :

- Présentation et énonciation des thèmes à venir.



- Présentation du matériel informatique

2. Lundi 26 septembre 2011 de 17h30 à 19h00 :



- Découverte du clavier et de la souris

3. Lundi 3 octobre 2011 de 17h30 à 19h00 :



- Frappe de texte et enregistrement des fichiers

4. Lundi 10 octobre 2011 de 17h30 à 19h00 :



- [Frappe de texte et enregistrement des fichiers 2](#)

5. Lundi 17 octobre 2011 de 17h30 à 19h00 :



- [Illustrer son texte avec une image ou un dessin](#)



- [Mémento OpenOffice.org Texte](#)

6. Lundi 7 novembre 2011 de 17h30 à 19h00 :



- [Illustrer son texte avec une image ou un dessin 2](#)

7. Lundi 14 novembre 2011 de 17h30 à 19h00 :



- [Tableaux 1](#)



- [Mémento OpenOffice.org Tableau simple](#)

8. Lundi 21 novembre 2011 de 17h30 à 19h00 :



- [Tableaux 2](#)

9. Lundi 28 novembre 2011 de 17h30 à 19h00 :



- [Archivage_de_donnees_sur_cd_ou_dvd](#)

10. Lundi 5 décembre 2011 de 17h30 à 19h00 :



- [Mise en place de l'antivirus](#)

11. Lundi 12 décembre 2011 de 17h30 à 19h00 :



- [Internet 1- découverte](#)

12. Mardi 3 janvier 2012 de 14h00 à 15h30 :



- [Internet 2 - la boîte aux lettres](#)

13. Lundi 9 janvier 2012 de 17h30 à 19h00 :



- [Internet 3 - recherche Web](#)



- [Internet 3 - recherche Web correction](#)

14. Lundi 16 janvier 2012 de 17h30 à 19h00 :



- [Révisions textes et internet](#)

Mercredi de 17h45 à 19h15

1. Mercredi 21 septembre 2011 de 17h45 à 19h15 :

- [Structurer un document OpenOffice.org avec un sommaire](#)



2. Mercredi 28 septembre 2011 de 17h45 à 19h15 :

- Intitulé

3. Mercredi 05 Octobre 2011 de 17h45 à 19h15 :

4. Mercredi 12 Octobre 2011 de 17h45 à 19h15 :



- [OpenOffice.org Impress pour faire des diaporamas](#)

5. Mercredi 19 Octobre 2011 de 17h45 à 19h15 :



- Convertir un CD Audio avec CDEx

6. Mercredi 09 Novembre 2011 de 17h45 à 19h15 :



- [Faire une carte d'invitation](#)

7. Mercredi 16 Novembre 2011 de 17h45 à 19h15 :



- [Faire un menu en 4 volets \(recto verso \)](#)

8. Mercredi 23 Novembre 2011 de 17h45 à 19h15 :



- [Faire une carte de vœux](#)

9. Mercredi 11 Janvier 2012 de 17h30 à 19h00 :

10. Mercredi 18 Janvier 2012 de 17h30 à 19h00 :



- [Les Webcams : skype et MSN](#)

11. Mercredi 25 Janvier 2012 de 17h30 à 19h00 :



- [Créer une affiche](#)

12. Mercredi 08 Février 2012 de 17h30 à 19h00 :



- [Tableur : Calculs et Graphiques](#)

13. Mercredi 29 Février 2012 de 17h30 à 19h00 :

- [Enregistrer ses CD audio sur son ordinateur ou sur MP3 et](#)



[graver une compilation de musiques](#)

14. Mercredi 07 Mars 2012 de 17h30 à 19h00 :

- [Faire un diaporama avec Windows Movie Maker sous Windows](#)



[7](#)

15. Mercredi 21 Mars 2012 de 17h30 à 19h00 :

16. Mercredi 28 Mars 2012 de 17h30 à 19h00 :



- [Faire un montage Photo avec incrustation de personnage](#)

17. Mercredi 04 Avril 2012 de 17h30 à 19h00 :



- Supprimer les fils électrique d'une photo

18. Mercredi 25 Avril 2012 de 17h30 à 19h00 :



- Faire un patchwork d'une photo :

19. Mercredi 16 Mai 2012 de 17h30 à 19h00 :



- Faire un patchwork d'une photo :

20. Mercredi 23 Mai 2012 de 17h30 à 19h00 :



- Faire un patchwork de plusieurs photos :

21. Mercredi 30 Mai 2012 de 17h30 à 19h00 :



- Changez de look avec un montage photo

Propositions de thèmes à aborder le Mercredi saison 2011-2012



1. Tabulations – sommaire



2. Diaporama de présentation



3. Menu – Carte invitation



4. Carte de vœux



5. Les Webcams : skype et MSN



6. ~~Affiche, article de journal~~

7. ~~Calculs (+ - : x) Anniversaire - Jour de naissance (collage spécial)~~



~~Graphique, camembert~~



8. ~~Changer fond écran - écran veille, etc...~~

9. ~~Enregistrer ses CD audio sur son ordinateur ou sur MP3 et graver une compilation de musiques~~



10. ~~Mettre de la musique sur baladeur numérique~~

11. ~~Faire un diaporama en boucle (photos - musique) (vidéoporama)~~



12. ~~Incrustation personnage~~

13. ~~Incorporer des objets ou personnages en vue de faire un ensemble~~



14. ~~Transfert des photos d'un téléphone portable sur PC~~



15. ~~Graver 1 CD-ROM - faire une jaquette (CD - DVD)~~



16. ~~Retouches photos avec logiciel Gaëtan~~

17. ~~Utilisation de la messagerie~~

18. ~~Comment faire l'inventaire des logiciels installés~~

19. ~~Connaissance des logiciels qui peuvent poser problèmes entre eux~~

20. Album photos

21. Audacity montage son