





Programmes Microfer 2011-2012

Légendes :

	En attente de rédaction		En cours de rédaction
	En attente de corrections		Rédigé et corrections effectuées

Semestre 1

Du 19 septembre 2011 au 23 janvier 2012 :

Lundi de 14h00 à 15h30 Consolidation :

1. Lundi 19 septembre 2011 de 14h00 à 15h30 :

- Présentation et énonciation des thèmes à venir

- Frappe de texte et enregistrement de fichiers

2. Lundi 26 septembre 2011 de 14h00 à 15h30 :

- Les différents formats de fichiers

- Triés ses fichiers dans ses dossiers

3. Lundi 3 octobre 2011 de 14h00 à 15h30 :

- Illustrer son texte avec une image ou un dessin

4. Lundi 10 octobre 2011 de 14h00 à 15h30 :



- [Créer une affiche](#)

5. Lundi 17 octobre 2011 de 14h00 à 15h30 :



- [Faire une carte d'invitation](#)

6. Lundi 7 novembre 2011 de 14h00 à 15h30 :

- [Enregistrer ses CD Audio sur son ordinateur et graver une](#)



[compilation.](#)

7. Lundi 14 novembre 2011 de 14h00 à 15h30 :

- [Photo numérique enregistrer ses photos retoucher ses photos](#)



8. Lundi 21 novembre 2011 de 14h00 à 15h30 :



- [Photo numérique retoucher et graver ses photos](#)

9. Lundi 28 novembre 2011 de 14h00 à 15h30 :

- [Internet le navigateur internet les moteurs de recherches la](#)



[barre d'adresse](#)

10. Lundi 5 décembre 2011 de 14h00 à 15h30 :



- [Internet préparer un voyage](#)

11. Lundi 12 décembre 2011 de 14h00 à 15h30 :



- [Internet forum et tchat](#)

12. Mardi 3 janvier 2012 de 14h00 à 15h30 :



- [Internet site utilitaire](#)

13. Lundi 9 janvier 2012 de 14h00 à 15h30 :



- Révision Traitement de texte

14. Lundi 16 janvier 2012 de 14h00 à 15h30 :



- Révision Internet

Lundi de 15h45 à 17h15 4 eme année et + :

1. Lundi 19 septembre 2011 de 15h45 à 17h15 :

- Présentation et énonciation des thèmes à venir.



- Image en médaillon avec OpenOffice.org Draw

2. Lundi 26 septembre 2011 de 15h45 à 17h15 :



- Faire un menu en 4 volets (recto verso)

3. Lundi 3 octobre 2011 de 15h45 à 17h15 :

- Structurer un document OpenOffice.org avec un sommaire



4. Lundi 10 octobre 2011 de 15h45 à 17h15 :



- Enregistrer un fichier, choisir son format
- Créer un PDF avec PDF Creator

5. Lundi 17 octobre 2011 de 15h45 à 17h15 :



- Archivage de données sur CD ou DVD

6. Lundi 7 novembre 2011 de 15h45 à 17h15 :

- Enregistrer ses CD Audio sur son ordinateur et graver une



compilation.

7. Lundi 14 novembre 2011 de 15h45 à 17h15 :



- [Faire une jaquette](#)
- [Faire un diaporama vidéo avec PhotoFilmStrip](#) (15 minutes pour



7 photos sans effets, sans transitions)

8. Lundi 21 novembre 2011 de 15h45 à 17h15 :

- [Faire un diaporama vidéo avec PhotoFilmStrip](#) (15 minutes pour



7 photos sans effets, sans transitions)

9. Lundi 28 novembre 2011 de 15h45 à 17h15 :

- [Faire un montage photo](#) (incrustation de personnage dans un paysage)



- [tmp_photofiltre_montage_photo.pdf](#)
- Ajouter du texte à une photo

10. Lundi 5 décembre 2011 de 15h45 à 17h15 :



- [Faire développer ses photos](#)
- Création d'un album photos en ligne

11. Lundi 12 décembre 2011 de 15h45 à 17h15 :

- [Télécharger des logiciels libres et gratuits](#), les sauvegarder



(Audacity, 01.net, Lightscreen via framapack)



- [Installation et utilisation de Lightscreen](#)

12. Mardi 3 janvier 2012 de 14h00 à 15h30 :

- Vista – découverte et réglages



- XP – découverte et réglages



- Nommer sa clef USB



- Accéder à sa session par un mot de passe (verrouiller sa



session)

13. Lundi 9 janvier 2012 de 15h45 à 17h15 :



- Cartes de visites, étiquettes

14. Lundi 16 janvier 2012 de 15h45 à 17h15 :



- Dégradé d'une couleur vers une image



- Création d'un calendrier avec Inkscape

Lundi de 17h30 à 19h00 Initiation :

1. Lundi 19 septembre 2011 de 17h30 à 19h00 :

- Présentation et énonciation des thèmes à venir.



- Présentation du matériel informatique

2. Lundi 26 septembre 2011 de 17h30 à 19h00 :



- Découverte du clavier et de la souris

3. Lundi 3 octobre 2011 de 17h30 à 19h00 :



- [Frappe de texte et enregistrement des fichiers](#)

4. Lundi 10 octobre 2011 de 17h30 à 19h00 :



- [Frappe de texte et enregistrement des fichiers 2](#)

5. Lundi 17 octobre 2011 de 17h30 à 19h00 :



- [Illustrer son texte avec une image ou un dessin](#)



- [Mémento OpenOffice.org Texte](#)

6. Lundi 7 novembre 2011 de 17h30 à 19h00 :



- [Illustrer son texte avec une image ou un dessin 2](#)

7. Lundi 14 novembre 2011 de 17h30 à 19h00 :



- [Tableaux 1](#)



- [Mémento OpenOffice.org Tableau simple](#)

8. Lundi 21 novembre 2011 de 17h30 à 19h00 :



- [Tableaux 2](#)

9. Lundi 28 novembre 2011 de 17h30 à 19h00 :



- [Archivage_de_donnees_sur_cd_ou_dvd](#)

10. Lundi 5 décembre 2011 de 17h30 à 19h00 :



- [Mise en place de l'antivirus](#)

11. Lundi 12 décembre 2011 de 17h30 à 19h00 :



- [Internet 1- découverte](#)

12. Mardi 3 janvier 2012 de 14h00 à 15h30 :



- [Internet 2 - la boîte aux lettres](#)

13. Lundi 9 janvier 2012 de 17h30 à 19h00 :



- [Internet 3 - recherche Web](#)



- [Internet 3 - recherche Web correction](#)

14. Lundi 16 janvier 2012 de 17h30 à 19h00 :



- [Révisions textes et internet](#)

Mercredi de 17h45 à 19h15

1. Mercredi 21 septembre 2011 de 17h45 à 19h15 :

- [Structurer un document OpenOffice.org avec un sommaire](#)



2. Mercredi 28 septembre 2011 de 17h45 à 19h15 :

- Intitulé

3. Mercredi 05 Octobre 2011 de 17h45 à 19h15 :

4. Mercredi 12 Octobre 2011 de 17h45 à 19h15 :



- [OpenOffice.org Impress pour faire des diaporamas](#)

5. Mercredi 19 Octobre 2011 de 17h45 à 19h15 :



- [Convertir un CD Audio avec CDEx](#)

6. Mercredi 09 Novembre 2011 de 17h45 à 19h15 :



- Faire une carte d'invitation

7. Mercredi 16 Novembre 2011 de 17h45 à 19h15 :



- Faire un menu en 4 volets (recto verso)

8. Mercredi 23 Novembre 2011 de 17h45 à 19h15 :



- Faire une carte de vœux

9. Mercredi 11 Janvier 2012 de 17h30 à 19h00 :

10. Mercredi 18 Janvier 2012 de 17h30 à 19h00 :



- Les Webcams : skype et MSN

11. Mercredi 25 Janvier 2012 de 17h30 à 19h00 :



- Créer une affiche

12. Mercredi 08 Février 2012 de 17h30 à 19h00 :



- Tableur : Calculs et Graphiques

13. Mercredi 29 Février 2012 de 17h30 à 19h00 :

- Enregistrer ses CD audio sur son ordinateur ou sur MP3 et



graver une compilation de musiques

14. Mercredi 07 Mars 2012 de 17h30 à 19h00 :

- Faire un diaporama avec Windows Movie Maker sous Windows



7

15. Mercredi 21 Mars 2012 de 17h30 à 19h00 :

16. Mercredi 28 Mars 2012 de 17h30 à 19h00 :



- Faire un montage Photo avec incrustation de personnage

17. Mercredi 04 Avril 2012 de 17h30 à 19h00 :



- Supprimer les fils électrique d'une photo

18. Mercredi 25 Avril 2012 de 17h30 à 19h00 :



- Faire un patchwork d'une photo :

19. Mercredi 16 Mai 2012 de 17h30 à 19h00 :



- Faire un patchwork d'une photo :

20. Mercredi 23 Mai 2012 de 17h30 à 19h00 :



- Faire un patchwork de plusieurs photos :

21. Mercredi 30 Mai 2012 de 17h30 à 19h00 :



- Changez de look avec un montage photo

Propositions de thèmes à aborder le Mercredi saison 2011-2012



1. Tabulations—sommaire



2. Diaporama de présentation



3. Menu—Carte invitation



4. Carte de vœux



5. Les Webcams : skype et MSN



6. Affiche, article de journal

7. Calculs (+ - : x) Anniversaire – Jour de naissance (collage spécial)



Graphique, camembert



8. Changer fond écran – écran veille, etc...

9. Enregistrer ses CD audio sur son ordinateur ou sur MP3 et graver une compilation de musiques



10. Mettre de la musique sur baladeur numérique

11. Faire un diaporama en boucle (photos – musique) (vidéoporama)



12. Incrustation personnage

13. Incorporer des objets ou personnages en vue de faire un ensemble



14. Transfert des photos d'un téléphone portable sur PC



15. Graver 1 CD-ROM – faire une jaquette (CD – DVD)



16. Retouches photos avec logiciel Gaëtan
17. Utilisation de la messagerie
18. Comment faire l'inventaire des logiciels installés
19. Connaissance des logiciels qui peuvent poser problèmes entre eux
20. Album photos
21. Audacity montage son