





Programmes Microfer 2014-2015 :

Légendes :

	En attente de rédaction		En cours de rédaction
	En attente de corrections		Rédigé et corrections effectuées

Lundi de 14h00 à 15h30 4ème année et + :

1. Lundi 3 novembre 2014 de 14h00 à 15h30
 - Choix des thèmes pour l'année
2. Lundi 17 novembre 2014 de 14h00 à 15h30



- [Livre Photos Cewe](#)

3. Lundi 24 novembre 2014 de 14h00 à 15h30



- [Entretenir son ordinateur](#)



- [Accéder à sa session par un mot de passe](#)

4. Lundi 1 décembre 2014 de 14h00 à 15h30



- [Installation du logiciel PDFCreator :](#)



- [Créer et manipuler des fichiers PDF avec PDFCreator :](#)

5. Lundi 8 décembre 2014 de 14h00 à 15h30



- [Hyperlien avec LibreOffice :](#)

6. Lundi 15 décembre 2014 de 14h00 à 15h30



- [Téléchargement et installation de Skype :](#)



- [Utilisation de Skype :](#)

7. Lundi 5 janvier 2015 de 14h00 à 15h30



- [Informations sur les tablettes et smartphones :](#)

8. Lundi 12 janvier 2015 de 14h00 à 15h30



- [Création d'un calendrier avec Inkscape](#)

9. Lundi 19 janvier 2015 de 14h00 à 15h30



- [Dégradé d'une couleur vers une image avec Gimp](#)



- [Cartes de visites, étiquettes](#)

10. Lundi 26 janvier 2015 de 14h00 à 15h30



- [Protéger un fichier, un dossier :](#)



- [Enregistrement d'une page internet](#)



- [Comment scanner un document depuis le logiciel XnView](#)



- [Nommer sa clef USB](#)

11. Lundi 2 février 2015 de 14h00 à 15h30



- [Envoi de gros fichiers](#)



- [Mise à jours des Addons avec Plugins Check](#)

12. Lundi 23 février 2015 de 14h00 à 15h30

- [Installation d'une application avec le site libre et gratuit](#)



Framapack.org



- [Supprimer les fils électrique d'une photo](#)

13. Lundi 2 mars 2015 de 14h00 à 15h30



- [Changez de look avec un montage photo](#)

14. Lundi 9 mars 2015 de 14h00 à 15h30



- [Faire un diaporama Vidéo](#)



- [ffDiaporama animer les cadres textes :](#)
- [Faire un diaporama vidéo avec ffDiaporama animer les textes](#)



[et faire des effets sur les photos :](#)



- [ffDiaporama Style du bloc de texte](#)

Lundi de 15h45 à 17h15 Perfectionnement :
[microferennes-03-perfectionnement-v01.pdf](#)

1. Lundi 3 novembre 2014 de 15h45 à 17h15
 - Présentation et énonciation des thèmes à venir.



- Windows, le système d'exploitation, les bases

2. Lundi 17 novembre 2014 de 15h45 à 17h15



- Entretenir son ordinateur

3. Lundi 24 novembre 2014 de 15h45 à 17h15



- Taper un texte évolué (Image et Tableau)

4. Lundi 1 décembre 2014 de 15h45 à 17h15



- Taper un texte évolué (Image et Tableau) chapitre 2

5. Lundi 8 décembre 2014 de 15h45 à 17h15



- Les imprimantes

6. Lundi 15 décembre 2014 de 15h45 à 17h15



- Bien comprendre le copier-coller

7. Lundi 5 janvier 2015 de 15h45 à 17h15



- Faire un menu

8. Lundi 12 janvier 2015 de 15h45 à 17h15



- Faire une carte de vœux

9. Lundi 19 janvier 2015 de 15h45 à 17h15



- Graver un CD



- Copier des données sur et depuis une clef USB



- Faire une jaquette

10. Lundi 26 janvier 2015 de 15h45 à 17h15



- Graver une compilation de musique

11. Lundi 2 février 2015 de 15h45 à 17h15



- Ajouter du texte à mes photos

12. Lundi 23 février 2015 de 15h45 à 17h15



- Faire un diaporama Vidéo

13. Lundi 2 mars 2015 de 15h45 à 17h15



- Faire un diaporama Vidéo Partie n°2

14. Lundi 9 mars 2015 de 15h45 à 17h15

- Travailler sur ses photos 2

Lundi de 17h30 à 19h00 Initiation :

1. Lundi 3 novembre 2014 de 17h30 à 19h00

- Présentation et énonciation des thèmes à venir.



- Présentation du matériel informatique

2. Lundi 17 novembre 2014 de 17h30 à 19h00



- Découverte du clavier et de la souris

3. Lundi 24 novembre 2014 de 17h30 à 19h00



- [Frappe de texte et enregistrement des fichiers](#)

4. Lundi 1 décembre 2014 de 17h30 à 19h00



- [Frappe de texte et enregistrement des fichiers 2](#)

5. Lundi 8 décembre 2014 de 17h30 à 19h00



- [Illustrer son texte avec une image ou un dessin](#)



- [Mémento LibreOffice Texte](#)

6. Lundi 15 décembre 2014 de 17h30 à 19h00



- [Illustrer son texte avec une image ou un dessin 2](#)

7. Lundi 5 janvier 2015 de 17h30 à 19h00



- [Tableaux 1](#)

- [Découverte de la barre d'outils Tableau LibreOffice Texte](#)



(Writer) :

8. Lundi 12 janvier 2015 de 17h30 à 19h00



- [Tableaux 2](#)

9. Lundi 19 janvier 2015 de 17h30 à 19h00



- [Installation du Logiciel Infrarecorder](#)



- [Archivage_de_donnees_sur_cd_ou_dvd](#)

- Les différents types de CD et DVD

10. Lundi 26 janvier 2015 de 17h30 à 19h00

- Installation de l'antivirus Avast

- Les logiciels malveillants

11. Lundi 2 février 2015 de 17h30 à 19h00

- Téléchargement et installation de Mozilla Firefox

- Internet 1- découverte

12. Lundi 23 février 2015 de 17h30 à 19h00

- Internet 2 - la boîte aux lettres

13. Lundi 2 mars 2015 de 17h30 à 19h00

- Internet 3 - recherche Web

- Internet 3 - recherche Web correction

14. Lundi 9 mars 2015 de 17h30 à 19h00

- Révisions textes et internet

Mardi de 15h30 à 17h00 Consolidation :

1. Mardi 4 novembre 2014 de 15h30 à 17h00

- Présentation et énonciation des thèmes à venir



- [Frappe de texte et enregistrement de fichiers](#)

2. Mardi 18 novembre 2014 de 15h30 à 17h00



- [Les différents formats de fichiers](#)



- [Triés ses fichiers dans ses dossiers](#)

3. Mardi 25 novembre 2014 de 15h30 à 17h00



- [Illustrer son texte avec une image ou un dessin](#)

4. Mardi 2 décembre 2014 de 15h30 à 17h00



- [Créer une affiche](#)

5. Mardi 9 décembre 2014 de 15h30 à 17h00



- [Faire une carte de vœux](#)

6. Mardi 16 décembre 2014 de 15h30 à 17h00

- [Enregistrer ses CD Audio sur son ordinateur et graver une](#)



[compilation.](#)

7. Mardi 6 janvier 2015 de 15h30 à 17h00

- [Photo numérique enregistrer ses photos retoucher ses photos](#)



8. Mardi 13 janvier 2015 de 15h30 à 17h00



- [Photo numérique retoucher et graver ses photos](#)

9. Mardi 20 janvier 2015 de 15h30 à 17h00

- [Internet le navigateur internet les moteurs de recherches la](#)



[barre d'adresse](#)

10. Mardi 27 janvier 2015 de 15h30 à 17h00



◦ [Internet préparer un voyage](#)

11. Mardi 3 février 2015 de 15h30 à 17h00



◦ [Internet forum et tchat](#)

12. Mardi 24 février 2015 de 15h30 à 17h00



◦ [Internet site utilitaire](#)

13. Mardi 3 mars 2015 de 15h30 à 17h00



◦ [Révision Traitement de texte](#)

14. Mardi 10 mars 2015 de 15h30 à 17h00



◦ [Révision Internet](#)

Mardi de 17h30 à 19h00 7ème année et + :

1. Mardi 23 septembre 2014 de 17h30 à 19h00



◦ [Hyperlien avec LibreOffice :](#)

2. Mardi 30 septembre 2014 de 17h30 à 19h00



◦ [Accéder à sa session par un mot de passe](#)



◦ [Protéger un fichier, un dossier :](#)



- Nommer sa clef USB
- Planifier un scan antivirus avec Avast au démarrage de



l'ordinateur



- Copier des données sur et depuis une clef USB



- Mise à jours des Addons avec Plugins Check



- Utilisation des marques-pages :

3. Mardi 7 octobre 2014 de 17h30 à 19h00



- Installation et téléchargement d'XnView :



- Comment scanner un document depuis le logiciel XnView



- Installation et téléchargement de Jkiwi:



- Changez de look avec un montage photo

4. Mardi 4 novembre 2014 de 17h30 à 19h00



- Installation du logiciel CEWE :



- Calendrier CEWE:

- Calendrier CEWE Personnalisé :

- Livre Photos Cewe

- Complément au support Calendrier CEWE Personnalisé :

5. Mardi 18 novembre 2014 de 17h30 à 19h00

- Installation du logiciel CEWE :

- Calendrier CEWE:

- Calendrier CEWE Personnalisé :

- Livre Photos Cewe

- Complément au support Calendrier CEWE Personnalisé :

6. Mardi 2 décembre 2014 de 17h30 à 19h00

- Faire un patchwork de plusieurs photos :

7. Mardi 9 décembre 2014 de 17h30 à 19h00

- Faire un patchwork de plusieurs photos :

8. Mardi 6 janvier 2015 de 17h30 à 19h00

- Faire un patchwork d'une photo :

9. Mardi 13 janvier 2015 de 17h30 à 19h00



- [Faire un patchwork d'une photo :](#)

10. Mardi 3 février 2015 de 17h30 à 19h00



- [Téléchargement et installation de Skype :](#)



- [Utilisation de Skype :](#)

11. Mardi 24 février 2015 de 17h30 à 19h00

- Discussions sur les tablettes et smartphones.

12. Mardi 3 mars 2015 de 17h30 à 19h00

- [OpenOffice.org Impress pour faire des diaporamas](#)

13. Mardi 24 mars 2015 de 17h30 à 19h00



- [Cartes de visites, étiquettes](#)



- [Dégradé d'une couleur vers une image avec Gimp](#)

14. Mardi 28 avril 2015 de 17h30 à 19h00



- [Téléchargement et installation d'Areca Backup](#)



- [Sauvegarder ses données avec Areca Backup](#)

15. Mardi 05 mai 2015 de 17h30 à 19h00



- [Sauvegarder ses dossiers](#)

16. Mardi 12 mai 2015 de 17h30 à 19h00

- Sauvegarder ses données dans le cloud Hubic

17. Mardi 2 juin 2015 de 17h30 à 19h00

- Thème à définir

18. Mardi 9 juin 2015 de 17h30 à 19h00

- Thème à définir

19. Mardi 16 juin 2015 de 17h30 à 19h00

- Thème à définir

20. Mardi 23 juin 2015 de 17h30 à 19h00

- Thème à définir

Mercredi de 17h00 à 18h30 Consolidation :

1. Mercredi 5 novembre 2014 de 17h00 à 18h30

- Présentation et énonciation des thèmes à venir



- [Frappe de texte et enregistrement de fichiers](#)

2. Mercredi 19 novembre 2014 de 17h00 à 18h30



- [Les différents formats de fichiers](#)



- [Triés ses fichiers dans ses dossiers](#)

3. Mercredi 26 novembre 2014 de 17h00 à 18h30



- [Illustrer son texte avec une image ou un dessin](#)

4. Mercredi 3 décembre 2014 de 17h00 à 18h30



- [Créer une affiche](#)

5. Mercredi 10 décembre 2014 de 17h00 à 18h30



- [Faire une carte de vœux](#)

6. Mercredi 17 décembre 2014 de 17h00 à 18h30

- [Enregistrer ses CD Audio sur son ordinateur et graver une](#)



[compilation.](#)

7. Mercredi 7 janvier 2015 de 17h00 à 18h30

- [Photo numérique enregistrer ses photos retoucher ses photos](#)



8. Mercredi 14 janvier 2015 de 17h00 à 18h30



- [Photo numérique retoucher et graver ses photos](#)

9. Mercredi 21 janvier 2015 de 17h00 à 18h30

- [Internet le navigateur internet les moteurs de recherches la](#)



[barre d'adresse](#)

10. Mercredi 28 janvier 2015 de 17h00 à 18h30



- [Internet préparer un voyage](#)

11. Mercredi 4 février 2015 de 17h00 à 18h30



- [Internet forum et tchat](#)

12. Mercredi 25 février 2015 de 17h00 à 18h30



- [Internet site utilitaire](#)

13. Mercredi 4 mars 2015 de 17h00 à 18h30



- [Révision Traitement de texte](#)

14. Mercredi 11 mars 2015 de 17h00 à 18h30



- [Révision Internet](#)

Mardi de 15h45 à 17h15 Tablettes et Smartphones :

1. Mardi 24 mars 2015 de 15h45 à 17h15



- Informations sur les tablettes et smartphones :

2. Mardi 31 mars 2015 de 15h45 à 17h15

- Prise en main et premier démarrage d'une Tablette ou d'un



Smartphone



- Connexion wifi et données mobiles pour les smartphones



- Installation d'une applications (kaspersky)

3. Mardi 07 Avril 2015 de 15h45 à 17h15

- Surfer sur Internet avec une tablette ou un smartphone :



- Installation de Mozilla Firefox



- Aller sur internet et faire des recherches

- Traiter ses courriels sur une tablette ou un smartphone :



- Installation de K-9 Mail
- Envoyer et recevoir des courriels sur tablette avec



l'application K-9 MAIL

- Créer des documents avec synchronisations avec une tablette ou un smartphone :



- Installation de Google Docs
- Création de document simple et l'enregistrer sur une



tablette ou un smartphone.

Mercredi de 17h00 à 18h30 Tablettes et Smartphones :

1. Mercredi 25 mars 2015 de 17h00 à 18h30



- Informations sur les tablettes et smartphones :

2. Mercredi 01 Avril 2015 de 17h00 à 18h30

- Prise en main et premier démarrage d'une Tablette ou d'un



Smartphone



- Connexion wifi et données mobiles pour les smartphones



- Installation d'une applications (kaspersky)

3. Mercredi 08 Avril 2015 de 17h00 à 18h30

- Surfer sur Internet avec une tablette ou un smartphone :



- Installation de Mozilla Firefox



- Aller sur internet et faire des recherches

- Traiter ses courriels sur une tablette ou un smartphone :



- Installation de K-9 Mail
- Envoyer et recevoir des courriels sur tablette avec



l'application K-9 MAIL

- Créer des documents avec synchronisations avec une tablette ou un smartphone :



- Installation de Google Docs
- Création de document simple et l'enregistrer sur une



tablette ou un smartphone.