





Programmes Microfer 2015-2016 :

Légendes :

	En attente de rédaction		En cours de rédaction
	En attente de corrections		Rédigé et corrections effectuées

[2015-2016.pdf](#)

Lundi de 15h45 à 17h15 Photos Diaporama Vidéos :

1. Lundi 02 novembre 2015 de 15h45 à 17h15

- Présentation et énonciation des thèmes à venir.



- [Faire un montage Photo avec incrustation de personnage](#)

2. Lundi 16 novembre 2015 de 15h45 à 17h15



- [Transférer ses photos sous Windows 7](#)



- [Nommer sa clef USB](#)



- [Copier des données sur et depuis une clef USB](#)

3. Lundi 23 novembre 2015 de 15h45 à 17h15



- [Téléchargement et installation de Métamorphose](#)



- [Utilisation simple de Métamorphose](#)

4. Lundi 30 novembre 2015 de 15h45 à 17h15

- Préparation des fichiers pour les prochaines séances :



- Trier ses fichiers dans ses dossiers

5. Lundi 07 décembre 2015 de 15h45 à 17h15



- Téléchargement et installation de ffDiaporama



- Faire un diaporama vidéo avec ffDiaporama séance n°01

6. Lundi 14 décembre 2015 de 15h45 à 17h15



- Faire un diaporama vidéo avec ffDiaporama séance n°02

7. Lundi 18 janvier 2016 de 15h45 à 17h15

- Faire un diaporama vidéo avec ffDiaporama séance n°03



modifier les cadres textes

- Faire un diaporama vidéo avec ffDiaporama séance n°04



animer les cadres textes

8. Lundi 25 janvier 2016 de 15h45 à 17h15

- Faire un diaporama vidéo avec ffDiaporama séance n°05
animer les textes et faire des effets sur les photos et les



musiques

9. Lundi 01 février 2016 de 15h45 à 17h15

- Faire un diaporama vidéo avec ffDiaporama séance n°06



mettre une légende à vos photos qui s'affiche brièvement

10. Lundi 22 février 2016 de 15h45 à 17h15

- Enregistrer ses CD Audio sur son ordinateur et graver une



compilation



- Envoi de gros fichiers

11. Lundi 29 février 2016 de 15h45 à 17h15

- Faire un diaporama vidéo avec ffDiaporama séance n°07



insertion d'une vidéo

12. Lundi 07 mars 2016 de 15h45 à 17h15



- Faire un diaporama vidéo avec ffDiaporama séance n°08
 - Insertion d'un arrière-plan, zoom vidéo, diapositive avec une photo ainsi qu'un cadre texte en clipart

13. Lundi 14 mars 2016 de 15h45 à 17h15

- Faire un diaporama vidéo avec ffDiaporama séance n°09



mettre en évidence une zone d'une photo

14. Lundi 21 mars 2016 de 15h45 à 17h15



- Exercices de révisions sur ffDiaporama

1. ~~Lundi 04 janvier 2016 de 15h45 à 17h15 Absent astreinte établissement scolaire.~~
2. ~~Lundi 11 janvier 2016 de 15h45 à 17h15 Absent astreinte établissement scolaire.~~

https://wiki.ilad.biz/microferennes/programmes2012-2013/00-accueil-s2#mardi_de_17h30_a_19h00

Lundi de 17h30 à 19h00 Consolidation :

1. Lundi 02 novembre 2015 de 17h30 à 19h00
 - Présentation et énonciation des thèmes à venir.



- [Frappe de texte et enregistrement de fichiers](#)

2. Lundi 16 novembre 2015 de 17h30 à 19h00



- [Les différents formats de fichiers](#)



- [Trier ses fichiers dans ses dossiers](#)

3. Lundi 23 novembre 2015 de 17h30 à 19h00



- [Illustrer son texte avec une image ou un dessin](#)

4. Lundi 30 novembre 2015 de 17h30 à 19h00



- [Créer une affiche](#)

5. Lundi 07 décembre 2015 de 17h30 à 19h00



- [Faire une carte d'invitation](#)

6. Lundi 14 décembre 2015 de 17h30 à 19h00



- [Faire une carte d'invitation](#)

7. Lundi 18 janvier 2016 de 17h30 à 19h00

- [Internet le navigateur internet les moteurs de recherches la](#)



[barre d'adresse](#)

8. Lundi 25 janvier 2016 de 17h30 à 19h00

- [Enregistrer ses CD Audio sur son ordinateur et graver une](#)



[compilation.](#)

9. Lundi 01 février 2016 de 17h30 à 19h00

- [Photo numérique enregistrer ses photos retoucher ses photos](#)



10. Lundi 22 février 2016 de 17h30 à 19h00



- [Photo numérique retoucher et graver ses photos](#)

11. Lundi 29 février 2016 de 17h30 à 19h00



- [Internet préparer un voyage](#)

12. Lundi 07 mars 2016 de 17h30 à 19h00



- [Internet forum et tchat](#)

13. Lundi 14 mars 2016 de 17h30 à 19h00



- [Internet site utilitaire](#)

14. Lundi 21 mars 2016 de 17h30 à 19h00



- [Révision Traitement de texte](#)



- [Révision Internet](#)

1. ~~Lundi 04 janvier 2016 de 17h30 à 19h00~~ Absent astreinte établissement scolaire.

2. ~~Lundi 11 janvier 2016 de 17h30 à 19h00~~ Absent astreinte établissement scolaire.

Mardi de 14h00 à 15h30 Initiation :

1. Mardi 03 novembre 2015 de 14h00 à 15h30

- Présentation et énonciation des thèmes à venir.



- Présentation du matériel informatique

2. Mardi 17 novembre 2015 de 14h00 à 15h30



- Découverte du clavier et de la souris

3. Mardi 24 novembre 2015 de 14h00 à 15h30



- Frappe de texte et enregistrement des fichiers

4. Mardi 01 décembre 2015 de 14h00 à 15h30



- Frappe de texte et enregistrement des fichiers 2

5. Mardi 08 décembre 2015 de 14h00 à 15h30



- Illustrer son texte avec une image ou un dessin



- Mémento LibreOffice Texte

6. Mardi 15 décembre 2015 de 14h00 à 15h30



- Illustrer son texte avec une image ou un dessin 2

7. Mardi 05 janvier 2016 de 14h00 à 15h30



- Tableaux 1

- Découverte de la barre d'outils Tableau LibreOffice Texte



(Writer) :

8. Mardi 12 janvier 2016 de 14h00 à 15h30



- Tableaux 2

9. Mardi 19 janvier 2016 de 14h00 à 15h30

- Installation du Logiciel Infrarecorder

- Archivage_de_donnees_sur_cd_ou_dvd

- Les différents types de CD et DVD

10. Mardi 26 janvier 2016 de 14h00 à 15h30

- Installation de l'antivirus Avast

- Les logiciels malveillants

11. Mardi 02 février 2016 de 14h00 à 15h30

- Téléchargement et installation de Mozilla Firefox

- Internet 1- découverte

12. Mardi 23 février 2016 de 14h00 à 15h30

- Internet 2 - la boîte aux lettres

13. Mardi 01 mars 2016 de 14h00 à 15h30

- Internet 3 - recherche Web

- Internet 3 - Recherche Web Corrigé

14. Mardi 22 mars 2016 de 14h00 à 15h30



- Révisions textes et internet

1. ~~Mardi 08 mars 2016 de 14h00 à 15h30~~
2. ~~Mardi 15 mars 2016 de 14h00 à 15h30~~

Mardi de 15h45 à 17h15 Perfectionnement :

1. Mardi 03 novembre 2014 de 15h45 à 17h15
 - Présentation et énonciation des thèmes à venir.



- Windows, le système d'exploitation, les bases

2. Mardi 17 novembre 2015 de 15h45 à 17h15



- Entretenir son ordinateur

3. Mardi 24 novembre 2015 de 15h45 à 17h15



- Taper un texte évolué (Image et Tableau)

4. Mardi 1 décembre 2015 de 15h45 à 17h15



- Taper un texte évolué (Image et Tableau) chapitre 2

5. Mardi 8 décembre 2015 de 15h45 à 17h15



- Les imprimantes

6. Mardi 15 décembre 2015 de 15h45 à 17h15



- Bien comprendre le copier-coller

7. Mardi 5 janvier 2016 de 15h45 à 17h15



- Faire un menu en 4 volets (recto verso)

8. Mardi 12 janvier 2016 de 15h45 à 17h15



- Faire une carte de vœux

9. Mardi 19 janvier 2016 de 15h45 à 17h15



- Graver un CD



- Copier des données sur et depuis une clef USB



- Faire une jaquette

10. Mardi 26 janvier 2016 de 15h45 à 17h15



- Graver une compilation de musique

11. Mardi 2 février 2016 de 15h45 à 17h15



- Ajouter du texte à mes photos

12. Mardi 23 février 2016 de 15h45 à 17h15



- Téléchargement et installation de ffDiaporama



- Faire un diaporama vidéo avec ffDiaporama séance n°01

13. Mardi 1 mars 2016 de 15h45 à 17h15



- Faire un diaporama vidéo avec ffDiaporama séance n°02






14. Mardi 22 mars 2016 de 15h45 à 17h15

- Travailler sur ses photos 2

1. ~~Mardi 8 mars 2016 de 15h45 à 17h15~~

2. ~~Mardi 15 mars 2016 de 15h45 à 17h15~~

Mardi de 17h30 à 19h00 7ème année et + :**Thème à aborder pour l'année 2015-2016**

1. Mardi 06 Octobre 2015
 - Les différents formats de fichiers
 - Créer un dossier
 - Trier ses fichiers dans ses dossiers
2. Mardi 13 Octobre 2015
 - Créer un dossier
 - Trier ses fichiers dans ses dossiers
3. Mardi 03 Novembre 2015
 - [Faire un cube photo avec LibreOffice Writer](#)
4. Mardi 17 Novembre 2015
 - Faire un cube photo avec LibreOffice Draw partie n°02 (Insertion des photos)
5. Mardi 01 Décembre 2015
 - [Trier ses fichiers dans ses dossiers :](#)
6. Mardi 08 Décembre 2015
 - [Archivage de données sur CD ou DVD](#) 
 - [Les différents types de CD et DVD](#) 
7. Mardi 05 janvier 2016
 - [Bien comprendre le copier-coller](#) 
 - [Entretenir son ordinateur](#) 
8. Mardi 12 Janvier 2016
 - [Faire une carte de vœux](#) 
9. Mardi 02 Février 2016

- [Étiquettes de tables](#)

- [Cartes à billets](#)

10. Mardi 23 Février 2016

- [Illustrer son texte avec une image ou un dessin](#)

11. Mardi 01 Mars 2016

- [Enregistrer ses CD Audio sur son ordinateur et graver une](#)

[compilation](#)

12. Mardi 08 Mars 2016

- [Créer une affiche](#)

13. Mardi 19 Avril 2016

- [Téléchargement et installation de ffDiaporama](#)

- [Faire un diaporama vidéo avec ffDiaporama séance n°01](#)

14. Mardi 10 Mai 2016

- [Convertir des photos BMP en JPG](#)

- [Réduire ses photos](#)

15. Mardi 17 Mai 2016

- [Recadrer ses photos](#)



- Retoucher ses photos

16. Mardi 07 Juin 2016



- Téléchargement et installation de cdtfe



- Copier ses DVD avec cdtfe

17. Mardi 21 Juin 2016



- Planche contact avec Xnview



- Renommer en lots avec Xnview
- Découverte de Windows 10

Thème à aborder pour l'année 2015-2016

Mercredi de 17h00 à 18h30 Tablettes et Smartphones :

1. Mercredi 04 Novembre 2015 de 17h00 à 18h30



- Informations sur les tablettes et smartphones :
- Prise en main et premier démarrage d'une Tablette ou d'un



Smartphone



- Connexion wifi et données mobiles pour les smartphones



- Installation d'une applications (kaspersky)

2. Mercredi 18 Novembre 2015 de 17h00 à 18h30

- Surfer sur Internet avec une tablette ou un smartphone :



- Installation de Mozilla Firefox



- Aller sur internet et faire des recherches

- Traiter ses courriels sur une tablette ou un smartphone :



- Installation de K-9 Mail
- Envoyer et recevoir des courriels sur tablette avec



l'application K-9 MAIL

3. Mercredi 25 novembre 2015

- Créer des documents avec synchronisations avec une tablette ou un smartphone :



- Installation de Google Docs
- Création de document simple et l'enregistrer sur une



tablette ou un smartphone.

4. Mercredi 2 décembre 2015



- Utilisation de Google Docs et Google Drive sur ordinateur

5. Mercredi 9 décembre 2015

- Réglages sons, notifications, luminosité et mise en veille sur



tablette ou smartphone

6. Mercredi 16 décembre 2015



- Contacts et Agenda sur Tablette et Smartphone



- Rajouter une photo à un contact

7. Mercredi 6 janvier 2016

- Utilisation de Google Contact et Google Agenda sur ordinateur



8. Mercredi 13 janvier 2016



- Utilisation de l'appareil photo et de la caméra

9. Mercredi 20 janvier 2016



- Installation du gestionnaire de fichiers Amaze



- Utilisation du gestionnaire de fichiers Amaze

10. Mercredi 27 janvier 2016



- Installation de Kaspersky QR Scanner



- Installation de Barcode Scanner



- Découverte de Barcode Scanner



- Différentes utilisation des qr codes



- Créer une carte de visite en qr code

11. Mercredi 3 février 2016

- Installation de Cool Reader

- Utilisation de Cool Reader

12. Mercredi 24 février 2016

- VLC for Android

- Installation de VLC

- Utilisation de VLC

- Youtube

- Vérification de l'installation de Youtube

- Utilisation de Youtube

13. Mercredi 02 mars 2016

- Clavier

- Installation du logiciel de Logitech

- Utilisation d'un clavier externe

- Organiser les applications sur le bureau

- Utilisation de Kaspersky

- Divers notifications

14. Mercredi 23 mars 2016

◦ Jouer sur tablette :

- Gcompris logiciel éducatif qui propose des activités variées aux enfants de 2 à 10 ans mais pas seulement :



- [Installation de Gcompris](#)



- [Utilisation de Gcompris](#)

- Belote jeu gratuit :



- [Installation de Belote Gratuit](#)



- [Utilisation de Belote Gratuit](#)

- Ruzzle jeu gratuit :



- [Installation de Ruzzle Free](#)



- [Utilisation de Ruzzle Free](#)

1. ~~Mercredi 09 mars 2016~~

2. ~~Mercredi 16 mars 2016~~

Fin